

Tickets チケット

■ロープウェイ往復料金 所要時間5分。山麓・山頂とも毎時00・15・30・45分発

	窓口販売		WEB前売りチケット				
	4月～10月	11月	4月～10月			11月	
			GW・お盆	土日祝	平日	土日祝	平日
大人	¥3,500	¥3,000	¥3,500	¥3,000	¥2,500	¥2,500	¥2,000
小学生	¥1,500	¥1,500	¥1,500	¥1,400	¥1,400	¥1,000	¥1,000
幼児(3才～)	¥1,000	¥1,000	¥1,000	¥900	¥900	¥800	¥800

※営業時間・料金は時期により異なります。
 ※GW期間は4月29日(金・祝)～5月8日(日)、お盆期間は8月11日(木・祝)～8月16日(火)
 ※WEB前売りチケットの詳細はホームページをご確認ください。
 ※GW期間およびお盆期間は入場制限(当日の窓口販売の中止)をさせていただく場合がございます。

■**駐車料金** 平日 ¥1,000 土日祝 ¥2,000 ※お盆期間は土日祝日料金

■**営業期間** 4月23日(土)～11月27日(日)

■**営業時間** 4月～10月 9:00～17:00 11月 9:30～16:30

※3月22日(火)～4月22日(金)、7月4日(月)～7月8日(金)、9月5日(月)～9月9日(金)、11月28日(月)～12月中旬は施設点検のため定期休業となります。

●車椅子ならびにベビーカーご利用のお客様へ

ロープウェイは、車椅子ならびにベビーカーもご利用いただけます。なお、びわ湖テラスの入口は階段となっております。

●強風、雷による運休について

強風や雷によって、やむをえずロープウェイが運休となる場合がございます。

※詳細はホームページをご確認ください。

Access アクセス



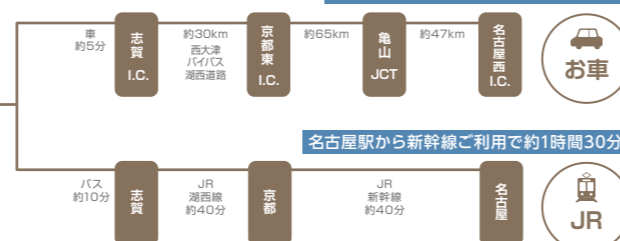
名神高速・京都東I.C.から湖西道路(無料)で約40分



お車 名神京都東I.C.から湖西道路に入り志賀I.C.出口(約40分)、
 県道558号線を南へ約5分

電車 JR湖西線「志賀駅」下車、路線バス約10分(ホームページにバス時刻表あり)

名古屋市内から新名神ご利用で約2時間



※JR湖西線へは、JR京都駅・JR山科駅でお乗り換えいただけます。

新型コロナウイルス感染症対策について

当施設では国や自治体、業界団体などの関連各所のガイドラインを遵守しながら、

- 身体的・物理的距離の確保
- 衛生管理の徹底
- 従業員の健康管理の徹底

の観点で感染症対策を講じております。具体的な対策については弊社ホームページをご覧ください。

※本パンフレットに記載されている金額はすべて税込です。
 ※内容は予告なく変更となる場合がございます。

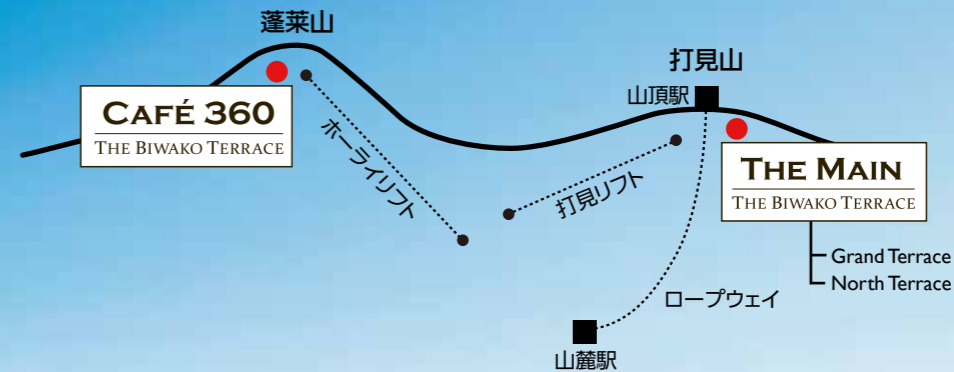


息をのむような景色の中で、 特別なひとときを

標高1,100mに位置する眺望豊かなびわ湖テラス。

ロープウェイでの空中散歩を楽しみ、山頂に降り立つと、

圧倒的なスケールと迫力を誇る琵琶湖を北から南まで一望することができます。



THE MAIN
THE BIWAKO TERRACE



Grand Terrace

グランドテラス

びわ湖テラスのシンボル「Grand Terrace」。3段構造のウッドデッキを移動することで趣が変わる琵琶湖の景色。好みのアングルで、あなただけの絶景を見つけてください。



Terrace Café

テラスカフェ

落ち着いたウッディなインテリアの中で、ゆったりとおくつろぎいただけるカフェ。天気の良い日には、グランドテラスへと続く大きなパティオドアからの明るい光に包まれ、開放感あふれる空間となります。

営業期間	4月23日(土)~11月27日(日)
営業時間	4月~10月 9:10~16:00 (L.O.15:30)
	11月 9:40~16:00 (L.O.15:30)

THE MAIN

THE BIWAKO TERRACE



North Terrace

ノーステラス

グランドテラスから回廊でつながる「North Terrace」。どこまでも続く稜線美と雄大な琵琶湖の北湖側を望むことができます。

営業期間 4月23日(土)~11月27日(日)
営業時間 4月~10月 9:00~17:00
11月 9:30~16:30

INFINITY LOUNGE

びわ湖テラス最高のビュースポット。
びわ湖と水盤が一体化した“青の世界”をイメージした、
オーダーメイドのソファ席をご用意しました。
シャンパンとともに楽しみください。 ※有料席となります

営業期間 4月23日(土)~10月10日(月・祝)
営業時間 4月~10月 9:30~15:30 (L.O.15:00)



CAFÉ 360

THE BIWAKO TERRACE



Café 360

カフェ 360

ロープウェイ山頂駅から、2つのリフトを乗り継ぎ、びわ湖パレイで最も標高の高い1,174mの蓬莱山山頂にある「Café 360」。アーチ状の大きなウッドデッキからの視界はまさに360度。プレミアムシートでごゆっくりとおくつろぎください。

営業期間 4月23日(土)~10月31日(月)
営業時間 4月~10月 9:30~16:15

Activity アクティビティ



スカイウォーカー

揺れる橋や丸太渡りなど、地上約5mの高さの木の上で全3コース33アイテムをクリアして進むアトラクション。

営業期間 4月23日(土)～11月13日(日)



ZIPLINE ADVENTURE®

ジップラインアドベンチャー

森に張り巡らされたロープ上を滑車にぶらさがって爽快に滑り降りる全6コースのアトラクション。

営業期間 4月23日(土)～11月13日(日)

リフトに乗って空中散歩

風渡る広大な尾根から望む琵琶湖の景色。リフトに乗って優雅な空中散歩をお楽しみください。

営業期間 4月23日(土)～10月31日(月)



山で遊ぶ!「サマーランド」

広大な芝生エリアには、そり遊びや絶景ブランコなど山ならではのアイテムがたくさん。40種類に及ぶハンドメイド遊具は全て無料ご利用いただけます。

営業期間 4月23日(土)～11月13日(日)





GRILL ■ DINING ■ BAR
HALUKA
 THE BIWAKO TERRACE

Map 園内マップ



THE MAIN
 THE BIWAKO TERRACE

Grand Terrace
 テラスカフェ
 カフェスタンド

North Terrace
 インフィニティラウンジ
 ノーステラス カフェスタンド

グリルダイニング&バー
 HALUKA
 アクティビティ受付

ロープウェイ山頂駅
 レストラン エキナカキッチン

CAFÉ 360
 THE BIWAKO TERRACE

ロープウェイ山麓駅

ショップ びわ湖ストリート
 チケット売り場


Restaurant レストラン

2022年7月RENEWAL

グリルダイニング&バー HALUKA (THE MAIN内)

爽やかな風が吹き抜ける開放的な空間で、ステーキやハンバーグなどのグリル料理をお楽しみいただけます。シンボルとなるバーカウンターからは「モエ・エ・シャンドン」のシャンパーニュカクテルや色鮮やかなモクテルなどをご提供いたします。

営業期間 7月22日(金)~11月27日(日)
 営業時間 7月~10月 10:30~15:30 (L.O.15:00)
 11月 11:00~15:30 (L.O.15:00)



Shop ショップ



CHOCOLATE CRUNCH

ロープウェイチョコクラッシュ
 シンボルであるロープウェイをかたどったパッケージが人気、サクサクの食感が楽しい一口サイズのチョコクラッシュ。 ¥1,200

THE BIWAKO TERRACE Original



OHMI TEA

近江茶
 鈴鹿山系の伏流水と厳しい寒暖差で育まれた近江茶。豊かな香りと風味、優しく繊細な口あたりのオリジナルティーです。 各¥860



Financier

フィナンシェ
 国産発酵バター100%の深いコクが広がるフィナンシェ。しっとり滑らかで上品な味わいをお楽しみください。 ¥1,840



BLACK CURRY

びわ湖ブラックカレー
 スパイスの香ばしさと旨み、国産牛のはほ肉のジューシーさが口に入れたとたんに広がるまろやかなブラックカレーです。 ¥1,180